









la moto la moto

m M m M

Entoure les images où tu entends « m ».




Colorie tous les « m » en jaune



le chameau




les maracas




un mur




le pyjama




la lumière



le marteau



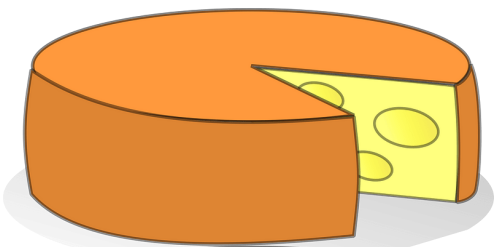
la famille



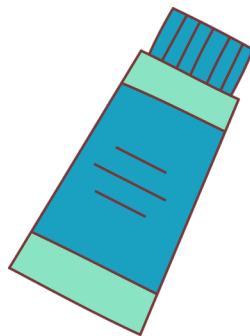
les mandarines



les fermiers



du fromage



la pommade



les mammifères

Entoure tous les « m ».

w	m	n	u	m	n	u	w	u	u
w	m	n	m	u	n	u	m	w	m
u	M	n	w	n	m	u	u	u	m
n	u	n	u	M	w	w	u	w	m
u	u	n	u	n	u	n	w	m	u
m	N	w	m	n	m	w	u	u	m
w	u	W	u	n	u	m	u	u	u
n	m	m	w	w	n	U	u	M	u

v	w	v	m	n	m	w	v	m	v
n	w	n	v	v	m	n	v	w	v
n	m	m	n	w	v	w	n	v	m
v	v	n	w	n	w	m	v	n	m
w	v	n	w	v	m	n	v	w	m
v	n	w	v	n	m	m	n	v	v

Complète chaque mot « m » ou « n ».

le cara__el

un a__orak

la ca__ion

La __ar__otte

la licor__e




la __andari__e

Tu te pro__è__es

C'est __a __a__an


A quelle phrase correspond chaque dessin ?

Note le numéro de la phrase près de l'image



1. La fumée monte vers le ciel.
2. Minou marche vers la cheminée.
3. La famille mange.
4. Le chemin mène aux maisons.
5. Le maître montre des maths.

Relie chaque image avec sa syllabe.



MA


ME

MU

MI

MÉ

MO



Complète les mots avec la bonne syllabe.

mi

mu

Une four__

ma

mo

elle est __lade

mé

me

Le gendar__

ma

mu

la __sique

LECTURE

ma – mu – mi – mo – mé – mè – mê – me

mo – mi – ma – me – mé – mè – ma – my

mardi – mercredi – samedi – dimanche

miroir – marron – myrtille – maman - mois

Madame Dumont achète des légumes.

On mange du fromage et des mandarines.

Le mammouth marche lentement.

Maman achète du maïs au magasin.

Mon ami me donne un coup de main.

Le métro ne marche pas le mardi.

Qui a mangé mon melon ?

Minou nettoie ses moustaches.