

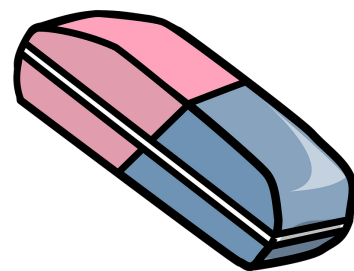
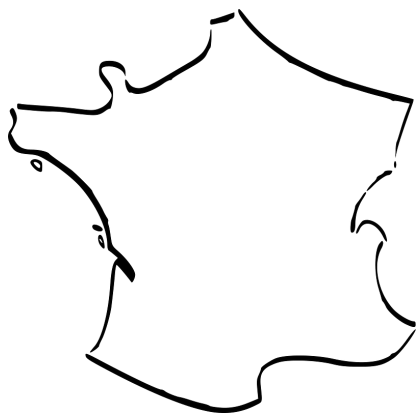






le nez le nez

n N n N


Entoure les images où tu entends « n ».



Colorie tous les « n » en jaune



le pneu




un dinosaure



un anorak



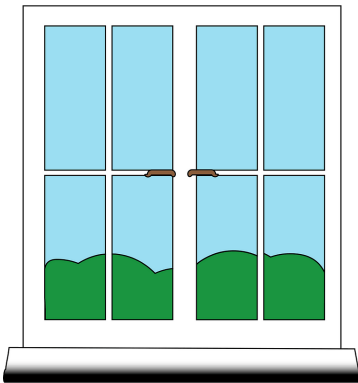
le cinéma




une coccinelle



la farine



une fenêtre



les mandarines



la licorne



les graines



la lune



un uniforme

Entoure tous les « n ».

w m n u m n u w u u
w m n m u n u m w m
u M n w n m u u u m
n u n u M w w u w m
u u n u n u n w n u
m N w m n m w u u m
w u W u n u m u n u
n m n w w N U u M u

v w v m n m w v m v
n w n v v m n v w v
n m N n w v w n v m
v v n w n w m v n m
w v N w v m n v w m
v n w v n m m n v v

Complète chaque mot « n » ou « m ».

le télépho__e

une balei__e

la go__e

de la lai__e

une ante__e

le ki__o__o

Il est en sixiè__e

une lio__e


A quelle phrase correspond chaque dessin ?

Note le numéro de la phrase près de l'image



1. Les bonhommes de neige lisent.
2. Les copines font du tennis.
3. Les animaux chantent pour Noël.
4. Léonie demande de la monnaie.
5. Il n'y a personne dans la benne.

Relie chaque image avec sa syllabe.



NA


NE

NU

NI

NÉ

NO



Complète les mots avec la bonne syllabe.

ni

no

un domi___

na

no

il ___ge

né

ne

Papi a jardi__

na

nu

un ___méro

LECTURE

na – nu – ni – no – né – nè – nê – ne – no

ni – na – ne – né – nè – na – ny – nu – ni

une prune – la cane – novembre – un canot

un animal – je donne – le navet – un nuage

Le canard est venu dans son nid.

Je mange une banane sur le canapé.

Le renard sort à la pleine lune.

Le navire est en panne.

Cet animal est un âne.

Noël arrive à la fin de l'année.

Le piano fait des fausses notes.

Il y a un numéro sur mon domino.