

Lecture d'une phrase pour l'étude de la lettre « p »

« Madame a apporté une pomme »

1. Reproduire

Ecris la phrase en te servant du modèle :

Madame a apporté une pomme.

.....

2. Reconnaître

Cherche et entoure la bonne phrase :

Maman a apporté une pomme

Marie a apporté une poire.

Mamy a apporté une pomme.

Madame a apporté une pomme.


Madame a apporté une prune

3. Entoure le mot « pomme »


pomme pommade pommier pomme
pot poire pommier pomme pomme
polie pomme poilu poire prune pomme
poire pomme prune pommade pomme

4. Achever...


Achève d'écrire les noms des fruits :



la poi.....



une p.....



une pr.....

5. Ajuster

Retrouve l'intrus dans cette phrase, entoure-le :

« Madame a apporté une bonne pomme »

6. Appliquer

Lis chaque phrase :

Mamy a apporté une pomme

Papa a apporté une pomme

Maman a apporté une pomme

Papy a apporté une pomme

Madame a apporté une pomme

Dessine ce que tu lis :

Madame a apporté une pomme et une poire.

Observe chaque dessin et si le mot commence par « p », entoure-le



NB : Il est possible de changer la phrase type par d'autres mots quand vous travaillez une autre lettre.