


## LE RECTANGLE

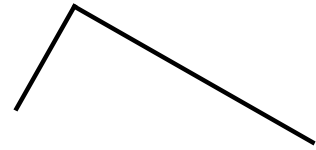
1) Complète chaque figure pour obtenir un rectangle.



A

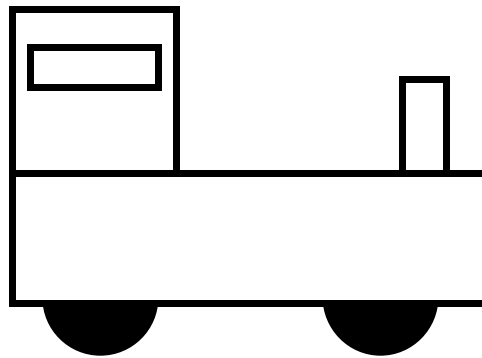
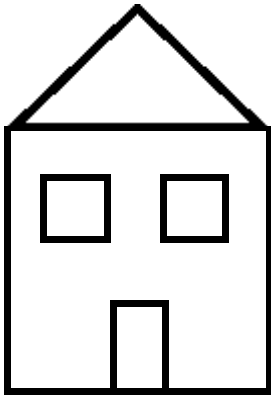


B



C

2) Colorie dans ces figures les rectangles en jaune et les carrés en vert.



3) Avec ta règle, trace un rectangle qui mesure 7 centimètres de long et 3 centimètres de large. Pour faire les angles droits, utilise un gabarit.




LE RECTANGLE  
**SOLUTION**

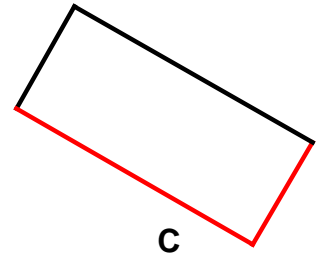
1) Complète chaque figure pour obtenir un rectangle.



A

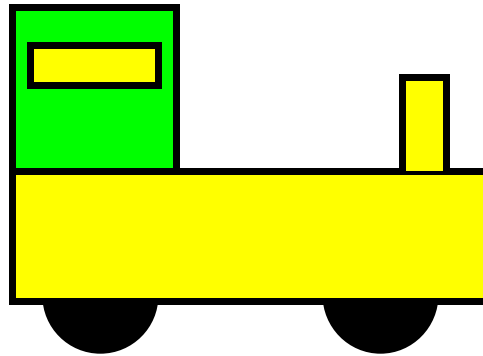



B



C

2) Colorie dans ces figures les rectangles en jaune et les carrés en vert.



3) Avec ta règle, trace un rectangle qui mesure 7 centimètres de long et 3 centimètres de large. Pour faire les angles droits, utilise un gabarit.

